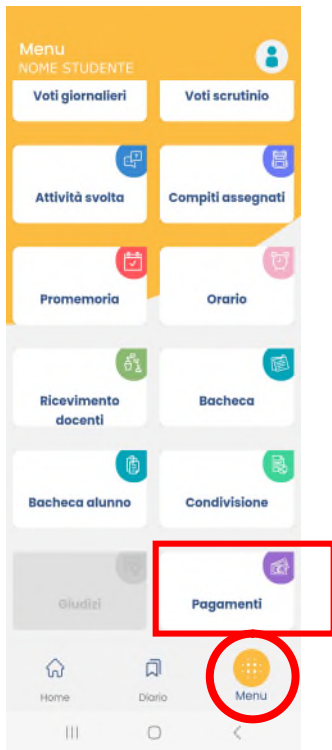


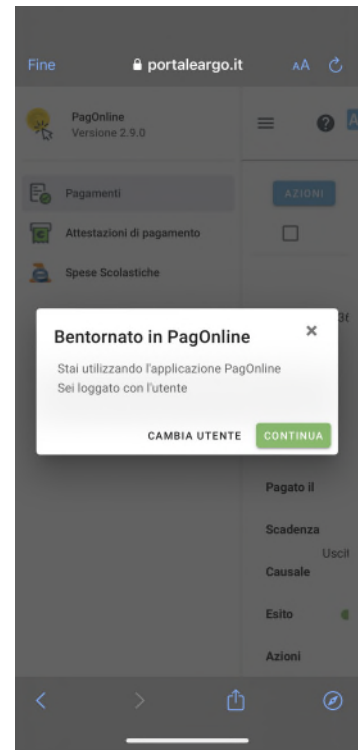
Procedura per il pagamento tramite applicazione didUP Famiglia (l'applicazione dev'essere aggiornata alla versione 1.12.0)



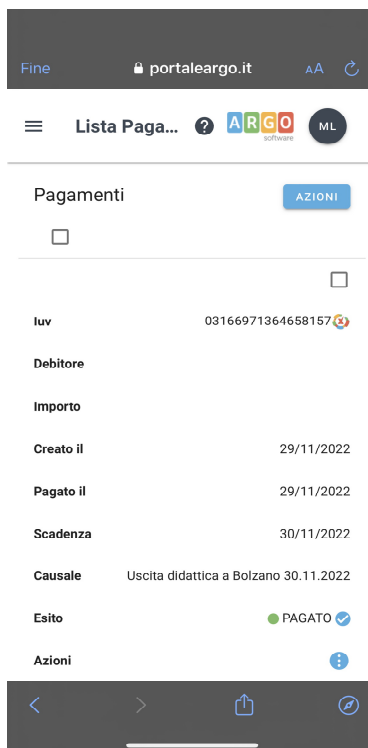
1- Dalla schermata **Menù**, selezionare: **Pagamenti**



2- Cliccare su **Accedi a pagoOnline**



3- Cliccare su **Continua**



4- Cliccare su **Azioni**



5- Selezionare **Crea Avviso** scegliere **CONTRIBUTO**



6- Selezionare successivamente **Singolo**



7- E' possibile scegliere **Avviso di pagamento** oppure **Paga subito**



8- Se viene scelto **Avviso di pagamento**, viene visualizzata la schermata in immagine e procedere in un secondo momento al pagamento mediante il tasto **PAGA**